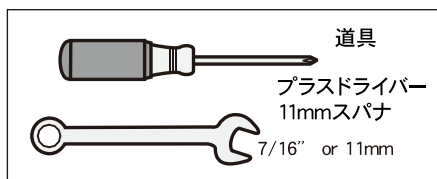



チェーン交換…モデルC,D,E


0607



concept2.jp



チェーン交換…モデルC,D,E



7.



8.

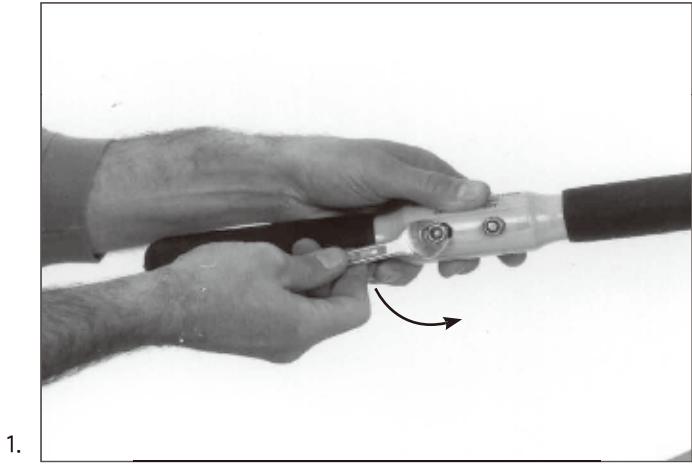


9.

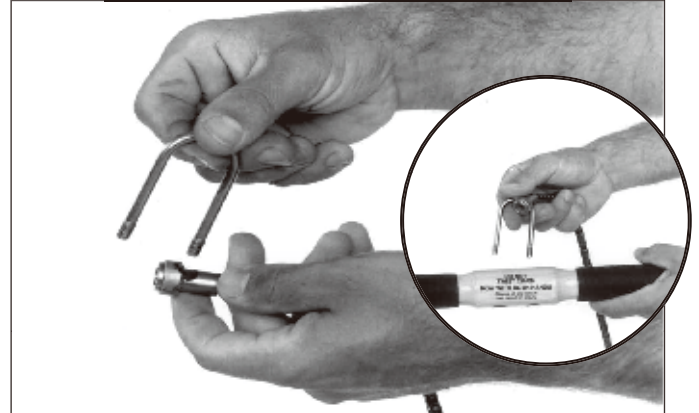
注意：木製ハンドルの場合は、10-14番の手順に従って下さい。プラスチック製のハンドルの場合は、15-17番の手順に従って下さい。



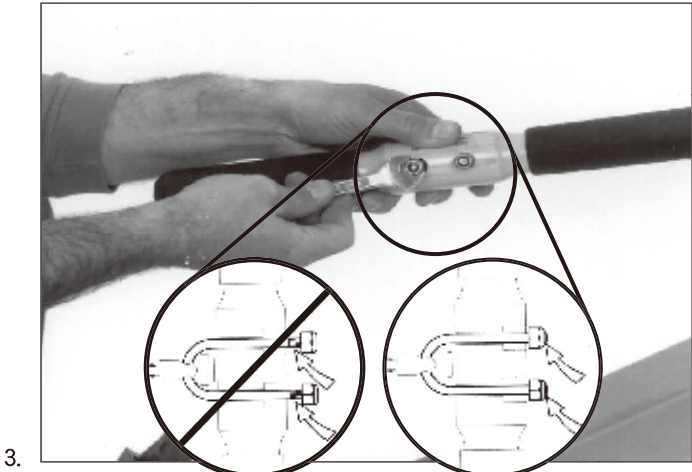
10.




11.



12. 古いチェーンを取り外し、新しいチェーンを取り付けてください。



13.



14. 手順18まで進んでください。

チェーン交換…モデルC,D,E

